

Période : du Lundi 25/04/2022 au Dimanche 01/05/2022

Nombre de valeurs mesurées .....	2476
Vitesse moyenne .....	32 Km/h
85% de véhicule roule entre .....	0 et 37 Km/h

# Rue de la Chapelle

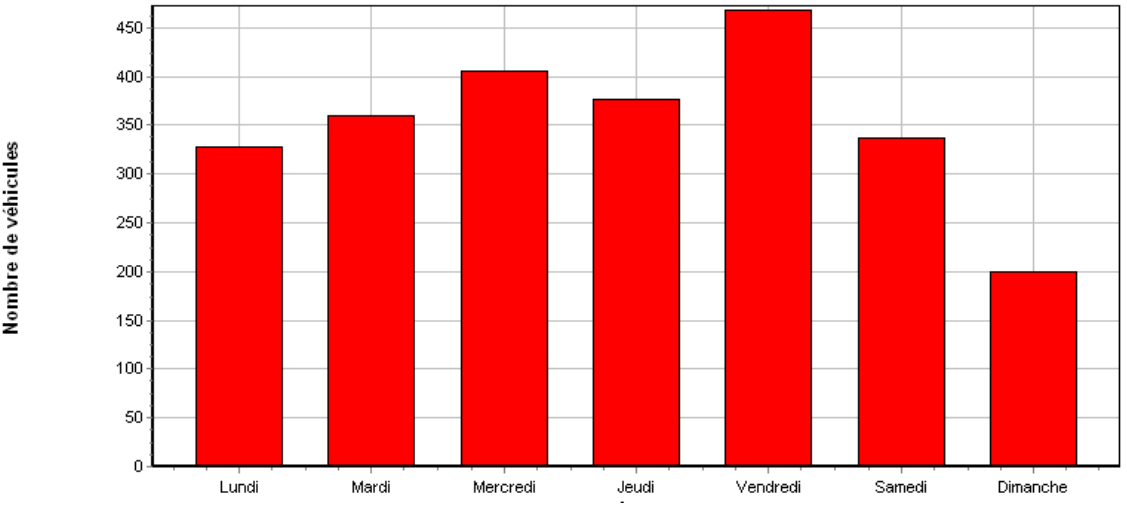
750+ véhicules par jour  
~45 véhicules par heure, entre 6h et 21h

- 721 Lundi
- 765 Mardi
- 837 Mercredi
- 824 Jeudi
- 972 Vendredi
- 730 Samedi
- 444 Dimanche

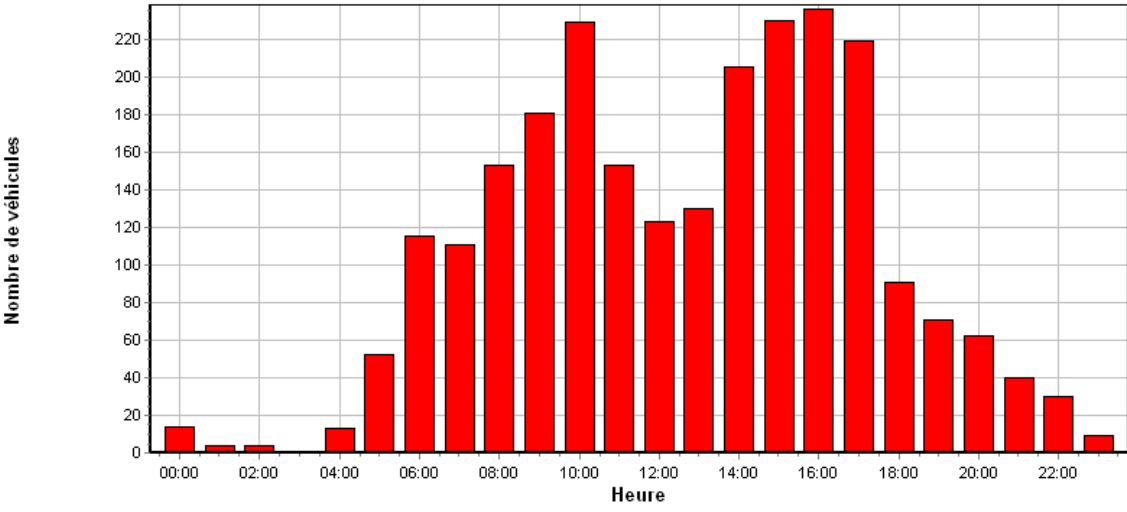


## entrant de la rue des Platanes vers la rue de l'III

Analyse hebdomadaire du nombre de véhicules

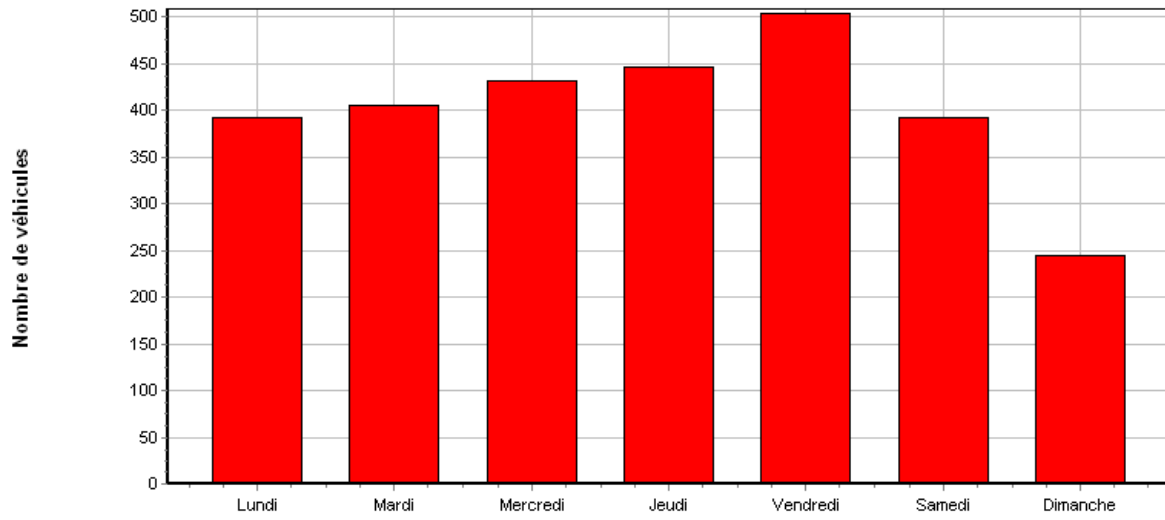


Nombre de véhicules par plage horaire (cumul journalier sur 1 semaine)

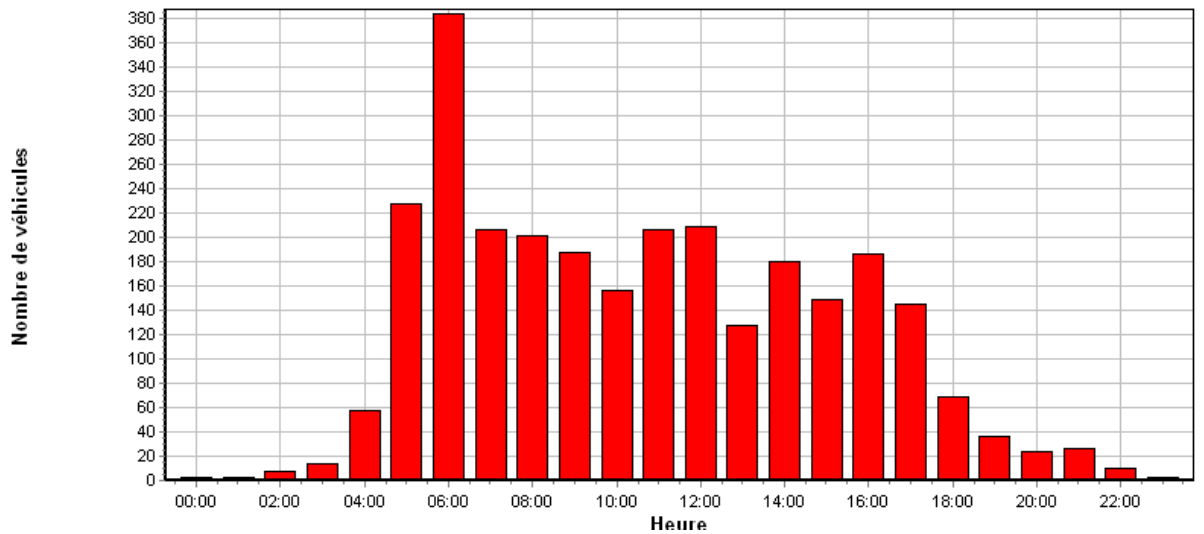


## sortant de la rue de l'III vers rue des Platanes

Analyse hebdomadaire du nombre de véhicules



Nombre de véhicules par plage horaire (cumul journalier sur 1 semaine)



Période : du Mardi 29/03/2022 au Jeudi 19/05/2022

Nombre de valeurs mesurées ..... 37312

Vitesse moyenne ..... 32 Km/h

85% de véhicule roule entre ..... 0 et 37 Km/h

# Rue de la Chapelle

95% à moins de 40 km/h

N° de série  Nom de la ville  Nom de la rue  Vitesse autorisée :  Km/h

Pourcentage de véhicules par plage de vitesse

